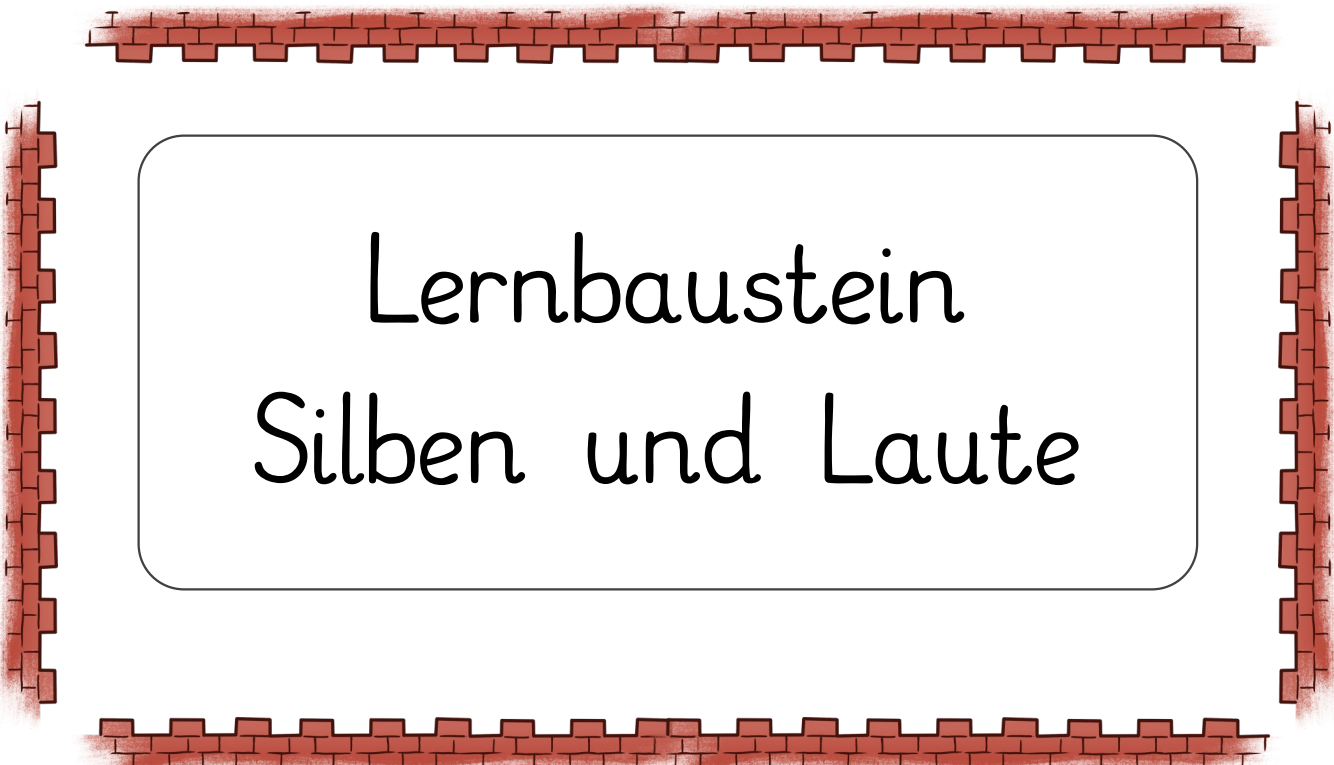
A decorative border made of red bricks surrounds the central text box.

Lernbaustein
Silben und Laute

A decorative border made of red bricks surrounds the central text box.

Lernbaustein
Silben und Laute

Zeichenerklärung



Übung oder Film auf dem Tablet



Selbsteinschätzung



Praktische Übung



Hörbeispiel / MP3 Player



Achtung Zeit



Partnerarbeit



Schicke die Aufgabe an deine/n LehrerIn



Gruppenarbeit



Für Knobler



Schreibaufgabe



Überraschungsaufgabe

Zeichenerklärung



Übung oder Film auf dem Tablet



Selbsteinschätzung



Praktische Übung



Hörbeispiel / MP3 Player



Achtung Zeit



Partnerarbeit



Schicke die Aufgabe an deine/n LehrerIn



Gruppenarbeit



Für Knobler



Einzelarbeit



Überraschungsaufgabe

So arbeitest du richtig!



Lies genau!



Arbeite ordentlich!



Erledige ALLE für dich markierten Aufgaben!



Zeige deine Aufgaben einem/r Erwachsenen!



Korrigiere deine Aufgaben und hefte deine fertigen Materialien ab!



Räume deine Materialien wieder ordentlich auf!

So arbeitest du richtig!



Lies genau!



Arbeite ordentlich!



Erledige ALLE für dich markierten Aufgaben!



Zeige deine Aufgaben einem/r Erwachsenen!



Korrigiere deine Aufgaben und hefte deine fertigen Materialien ab!



Räume deine Materialien wieder ordentlich auf!

Das Schlawiner - e



Ich bin mir nie
sicher: Nudl
oder Nudel?

Denke daran:
In jeder Silbe
sitzt ein Vokal!



Merksatz - Schlawiner-e:

In jeder Silbe sitzt ein Vokal.

Besonders das „e“ ist in der zweiten Silbe
schlecht zu hören.

Wir nennen es deshalb Schlawiner-e.



Das Schlawiner - e



Ich bin mir nie
sicher: Nudl
oder Nudel?

Denke daran:
In jeder Silbe
sitzt ein Vokal!



Merksatz - Schlawiner-e:

In jeder Silbe sitzt ein Vokal.















Besonders das „e“ ist in der zweiten Silbe
schlecht zu hören.

Wir nennen es deshalb Schlawiner-e.















Das Schlawiner-e - Übungen



Aufgabe	Wie?	Wer?	Wann?			
<input type="radio"/> Legespiel						
<input type="radio"/> Deutsch Buch S. xx						
<input type="radio"/> AB Schlawiner-e						
<input type="radio"/> Ws Go Schlawiner-e 						
<input type="radio"/> Diktat Tablet						

Das Schlawiner-e - Übungen



Aufgabe	Wie?	Wer?	Wann?			
<input type="radio"/> Legespiel						
<input type="radio"/> Deutsch Buch S. xx						
<input type="radio"/> AB Schlawiner-e						
<input type="radio"/> Ws Go Schlawiner-e 						
<input type="radio"/> Diktat Tablet	